



# Valokuvausohje

## EHDOKKAAT



**Kristillisdemokraatit**  
Kristdemokraterna

# 1

Ota ehdokaskuva heti ehdokkuuden julkaisun yhteydessä. Hyvä kuva on selkeä, laadukas ja käyttövalmis kaikkiin vaalimateriaaleihin. Hyvä kuva herättää luottamusta ja toimii kaikissa vaalimateriaaleissa.


## **PANOSTA AMMATTILAISEEN**

Suosittelemme ammattivalokuvaajaa, saat laadukkaan ja edustavan kuvan

- Kuva toimii verkossa ja printissä

## **PYYDÄ OIKEAT TIEDOSTOT**

- Painoversio: 300 dpi, vähintään 3000 px leveä.
- Verkkoversio: 1.5–2.5 MB, leveys n. 2000 px.




# 2 Millainen kuvan tulisi olla?

## RAJAUS, TAUSTA JA TYYLI

- Rajaus (lähikuva): rintakehästä ylöspäin, hartialinja näkyy
- Hieman tilaa pään yläpuolelle
- Kuvan suunta: pystykuva vaaligalleriaan, kannattaa ottaa myös vaakakuvia talteen etenkin muista edustuskuvista, joita voisi käyttää esimerkiksi esitteessä.
- Kamera silmien tasolle
- Rauhallinen tausta
  - Ota huomioon taustan rauhallisuus ulkokuvissa
    - Katso ettei kuvattavan päästä ”kasva” tolppa, pensas tai muuta häiritsevää.
- Tasainen valaistus

HUOM! Täysin valkoinen tausta KD:n ehdokasgalleriaan tulevaan kuvaan

- Muissa edustuskuvista tausta voi olla neutraalin värinen tai esim. luonnonvalossa otettu ulokuva



# 3

## Miltä kuvassa tulisi näyttää?

Ole oma itsesi, mutta muutamia asioita kannattaa ottaa huomioon.

### **PUKEUTUMINEN**


- Siisti ja edustava
- Hillityt värit
- Ei isoja logoja tai kuvioita

### **ILME**

- Luonnollinen ja ystävällinen ilme
- Katso suoraan kameraan

### **ASENTO**

Usein kuvasta saa imartelevamman, kun vartalon kääntää hieman sivulle ja kasvot kohti kameraa. Se tuo myös kuvaan kolmiulotteisuutta.




# 4

## TEKNIikka

- Hyvälaatuinen kamera (Mieluiten järjestelmäkamera ja ammattilaisen ottamana)
- Tarkka kuva
- Ei filttäreitä tai muokkauksia
- JPG tai PNG, voit pyytää itsellesi myös talteen RAW version, jos haluat itse tehdä kuvaan muutoksia ammattilaisohjelmilla tai käytät kuvaa esim. omissa vaalijulisteissa ja tarvitset isompaa tiedostoa

## VARAUDU ERI KÄYTTÖTARKOITUKSIIN

- Kuvaa käytetään verkossa, somessa ja mahdollisesti printissä.
- Varaa kuviin väljä rajausta, jotta niitä voi tarvittaessa rajata käyttötarkoituksen mukaan



# 5

## VÄLTÄ NÄMÄ VIRHEET


- Itse otettu kiireinen kuva.
- Liian pieni resoluutio.
- Häiritsevä tausta.

## NYRKKISÄÄNTÖ

Yksi hyvä kuva on käytännöllinen monessa tilanteessa

## KUVAN TOIMITTAMINEN

- Puoluetoimistolle lähetettävät kuvat osoitteeseen [maiju.kiukas@kd.fi](mailto:maiju.kiukas@kd.fi)
- Kristillisdemokraatti-lehdelle lähetettävät kuvat (vaakakuva) osoitteeseen [kdtoimitus@kd.fi](mailto:kdtoimitus@kd.fi)
- Toimita kuva JPEG tai PNG muodossa
- Tiedostokoko 1.5–2.5MB
- Tiedoston nimi: Etunimi\_Sukunimi\_paikkakunta.jpg



# Esimerkkejä vaalikuvista



# Esimerkkejä muista edustuskuivista

